





## Priffyrdd a Bwrdeistrefol

Gwasanaeth	Pennawd	Perfformiad Blynyddol 2013-14	Perfformiad Blynyddol 2014-15	Perfformiad Blynyddol 2015-16	Perfformiad Blynyddol 2016-17	Perfformiad Gorffennaf - Hydref 2017-18	Symudiad
Priffyrdd	<b>THS/011a</b> Canran prif ffyrdd (dosbarth A) sydd mewn cyflwr gwael	4.40	3.50	3.1	3.5	Adrodd yn flynyddol	
Priffyrdd	<b>THS/011b</b> Canran ffyrdd (dosbarth B) sydd mewn cyflwr gwael	4.70	3.70	3.4	3.9	Adrodd yn flynyddol	
Priffyrdd	<b>THS/011c</b> Canran ffyrdd (dosbarth C) sydd mewn cyflwr gwael	14.70	14.2	15.8	15.2	Adrodd yn flynyddol	
Priffyrdd	<b>THS/009</b> Nifer o ddyddiau calendr a gymerwyd ar gyfartaledd yn ystod y flwyddyn i atgyweirio'r holl ddiffygion ar lampau stryd	2.70	3.50	2.76	2.52	(3.40 - Cyfartaledd cyfuniad Cyngor Gwynedd a Scottish Power)	
Priffyrdd	<b>PB8</b> Canran o ddigwyddiadau o ddifrod peryglus i ffyrdd a phafinau atgyweirwyd neu wneuthpwyd yn ddiogel o fewn 24 awr i'r amser hysbyswyd.	97.20	97.00	97.8	98	97	
Priffyrdd	<b>PB9</b> Canran o'r archwiliadau diogelwch wedi eu cwblhau o fewn y cyfnod penodedig.	98.30	98.00	99	99	99	
Gwasanaethau Stryd	<b>STS/005a</b> Mesur o Lendid ac Edrychiad Strydoedd	73.5	70.65	76.26	75.7	71.95	
Gwasanaethau Stryd	<b>STS/005b</b> Canran y priffyrdd a thir perthnasol a archwiliwyd sydd a'u safon glanweithdra yn uchel neu dderbyniol	93.5	94.3	96.7	96.55	94.10	
Gwasanaethau Stryd	<b>STS/006</b> Canran o ddigwyddiadau gwaredu slei bach ar dir perthnasol wedi clirio o fewn 5 diwrnod gwaith i'r amser hysbyswyd	97.3	96.5	96.50	97.90	96.60	
Gwasanaethau Stryd	<b>PB15</b> Canran o'r graffiti/posteri sy'n ymguddio arwyddion traffig ac yn achosi peryglon, glanhawyd/cliriwyd o fewn 24 awr i'r amser hysbyswyd	100	100	100.00	100	100	
Gwasanaethau Stryd	<b>PB16</b> Canran o'r graffiti/posteri hiliol/tramgwyddol ar eiddo'r Cyngor, glanhawyd/cliriwyd o fewn 5 diwrnod gwaith i'r amser hysbyswyd	100	100	100.00	100	100	

## Atodiad 1

Gwasanaeth	Pennawd	Perfformiad Blynyddol 2013-14	Perfformiad Blynyddol 2014-15	Perfformiad Blynyddol 2015-16	Perfformiad Blynyddol 2016-17	Perfformiad Gorffennaf - Hydref 2017-18	Symudiad
Gwastraff ac Ailgylchu	<b>WMT/004</b> Canran y gwastraff trefol yrrwyd i'w dirlenwi	45.94	43.33	34.34	30.62	31.78	
Gwastraff ac Ailgylchu	<b>WMT/009</b> Canran y gwastraff trefol a gesglir gan yr Awdurdod Lleol ac a gaiff ei baratoi ar gyfer ei aildddefnyddio, ailgylchu neu ei gompostio	54.3	55.25	58.7	61.08	60	
Gwastraff ac Ailgylchu	<b>PB51</b> Canran lefelau ailgylchu/compostio masnachol	30.79	35.45	41.44	40.5	40	
Gwastraff ac Ailgylchu	<b>PB60</b> Uchafswm tunelodd gwastraff pydradwy a dirlenwir (Lwfans tirlenwi)	19,650.00	18,603.00	15,329.00	16,989.00	91.00%	

## Ymgynghoriaeth Gwynedd

Gwasanaeth	Pennawd	Perfformiad Blynyddol 2013-14	Perfformiad Blynyddol 2014-15	Perfformiad Blynyddol 2015-16	Perfformiad Blynyddol 2016-17	Rhagolwg 2017-18
Ymgynghoriaeth Gwynedd	Elw yn erbyn y targed	£120,000	£21,000	-£34,000	£66,000	£9,465

Gwasanaeth	Pennawd	Perfformiad 2016-17	Perfformiad Ebrill - Hydref 2017-18
Ymgynghoriaeth Gwynedd	<b>BC-1</b> Arolwg bodlonrwydd y cwsmer, y ffigwr ar gyfartaledd a roddir gan gleientiaid am eu gwasanaeth rheolaeth adeiladu (ffigwr roddwyd allan o uchafswm sgôr bodlonrwydd o 10)	9.3	9.6
Ymgynghoriaeth Gwynedd	<b>BC-2</b> % y ceisiadau Rheolaeth Adeiladu cynlluniau llawn a gymeradwywyd yn ystod y flwyddyn	92.2	95.7
Ymgynghoriaeth Gwynedd	<b>BC-3</b> Nifer y dyddiau ar gyfartaledd a gymerwyd i wirio cais cynlluniau llawn (penderfyniad cyntaf)	19.0	13.0
Ymgynghoriaeth Gwynedd	<b>BC-4</b> Amser ymateb i ymdrin â strwythurau peryglus, ar ôl hysbysiad (oriau)	1.8	2